

REPUBLIQUE ALGERIENNE DEMOCRATIQUE ET POPULAIRE
MINISTERE DE LA SANTE ET DE LA POPULATION

INSTITUT NATIONAL DE SANTE PUBLIQUE



SONDAGE



ORGANISATION MONDIALE
SOCIALE
DE LA SANTE

CELLULE DE COMMUNICATION

Bureau « Enquêtes »

Mai 1999

Introduction

L'évolution du phénomène de la consommation de drogues et des toxicomanies en Algérie semble concomitante avec leur progression sur le plan mondial et être en rapport avec la situation de crise sur les plans économique, social et culturel que traverse le pays. Celui-ci ne connaît pas encore les ravages provoqués par les drogues dites « dures » dans d'autres pays. Ce n'est pas une raison pour rester à l'écart des problèmes posés par l'étude et la prise en charge de ces phénomènes car les éléments d'inquiétude pouvant faire craindre leur développement à large échelle sont actuellement réunis.

Objectifs

Ce sondage a pour objectif de tester les connaissances des jeunes âgés de 15 à 30 ans à propos de la Toxicomanie, afin de pouvoir adapter nos messages d'Informations, d'Education et de Communication (IEC).

Matériel et méthode

Notre sondage est une étude transversale, ciblant les jeunes de 15 à 30 ans. La population cible est représentée par les jeunes collégiens(es), lycéens(es), jeunes en formation professionnelle, étudiants(es), travailleurs et les chômeurs, 54 % sont de sexe masculin et 46 % sont de sexe féminin. Les différents niveaux d'instructions (moyen, secondaire et universitaire) ont pu être touchés. Cependant, notre échantillon n'est pas représentatif de l'ensemble de la population âgée de 15 à 30 ans.

Notre questionnaire en (annexe) comprend neuf questions sur la drogue : Sa définition ? ses conséquences ? Les différentes drogues connues ? son danger ? sa consommation ? Les sources d'information ? ses modes de lutte ?

Nous avons prévu 300 questionnaires à auto-administrer aux jeunes , 150 questionnaires ont été recueillis dans les wilaya d'Alger et Oran pour la région du nord et 88 questionnaires ont été recueillis dans la wilaya de Biskra pour le sud du pays, au total 238 questionnaires sont remplis. Signalons que 52 questionnaires ne nous sont parvenus. Les résultats ont été saisis, contrôlés et analysés sur le logiciel EPI-INFO, par un programme informatique mis au point par le bureau de sondage.

La réalisation de ce sondage a duré 6 mois, de novembre 1998 à avril 1999.

Résultats

Répartition des jeunes selon leurs définition de la drogue par sexe, région, âge et niveau d'instruction (%)

		Danger	Calmant	Mort
Sexe	Masculin	29	33	11
	Féminin	30	26	6
Région,	Nord	48	21	9
	Sud	9	46	10
Age	15 - 19	28	31	7
	20 - 24	42	29	9
	25 - 30	32	28	9
Niveau D'instruction	Moyen	35	28	10
	Secondaire	32	31	9
	Universitaire	33	31	8
Ensemble		34	30	8

34 % ont défini la drogue comme étant un produit dangereux, avec une différence selon la région (48 % au nord et 9 % au sud), 30 % la définissent comme étant un produit calmant, et enfin 8 % l'ont défini comme étant un produit mortel.

Répartition des jeunes selon les conséquences de la drogue par sexe, région, âge et niveau d'instruction (%)

		Mort	Délinquance	Agressivité
Sexe	Masculin	42	21	13
	Féminin	60	23	9
Région,	Nord	60	20	12
	Sud	34	25	9
Age	15 - 19	55	13	11
	20 - 24	56	24	11
	25 - 30	32	36	12
Niveau D'instruction	Moyen	51	23	16
	Secondaire	45	44	10
	Universitaire	61	32	8
Ensemble		50	22	11

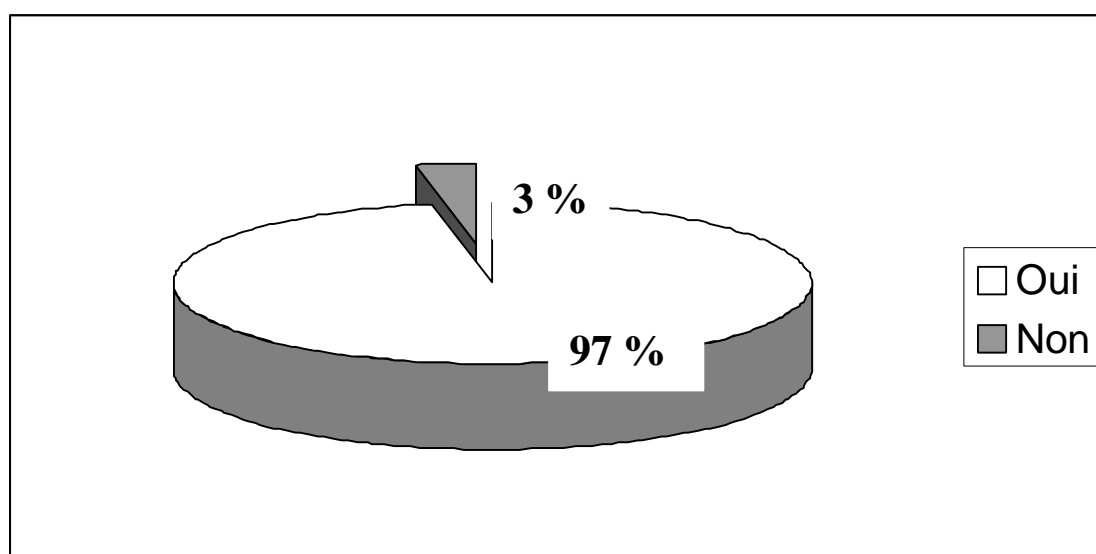
Parmi les conséquences de la drogue, la mort est citée dans 50 % des cas, on note une différence selon l'âge (55 % chez les 15-19 ans, 56 % chez les 20-24 ans et 32 % chez les 25-30 ans), selon la région (60 % au nord et 34 % au sud) et selon le sexe (34 % chez les garçons et 42 % chez les filles). La délinquance est citée dans 22 % des cas avec une différence significative selon l'âge (13 % chez les 15-19 ans, 24 % chez les 20-24 ans et 36 % chez les 25-30 ans), et enfin l'agressivité est citée dans 11 % des cas.

Répartition des jeunes selon les différentes drogues qu'ils connaissent par sexe, région, âge et niveau d'instruction (%)

		Cannabis	Cocaïne	Héroïne
Sexe	Masculin	76	58	35
	Féminin	64	41	35
Région,	Nord	73	54	27
	Sud	59	47	50
Age	15 - 19	61	41	34
	20 - 24	76	59	40
	25 - 30	81	60	30
Niveau D'instruction	Moyen	69	47	25
	Secondaire	71	51	43
	Universitaire	71	56	34
Ensemble		71	51	35

Parmi les drogues connues, le Cannabis appelé (hachich, zetla ou marijuana) est cité dans 71 % des cas, on note une différence selon le sexe (76% chez les garçons et 64 % chez féminin), selon la région (73 % au nord et 59 % au sud) et selon l'âge (61 % chez les 15-19 ans, 76 % chez les 20-24 ans et 81 % chez les 25-30 ans). la Cocaïne est citée dans 51 % des cas, avec une différence selon l'âge (41 % chez les 15-19 ans, 59 % chez les 20-24 ans et 60 % chez les 25-30 ans), et enfin l'Héroïne est citée dans 35 % des cas, avec une différence significative selon la région (27 % au nord et 50 % au sud).

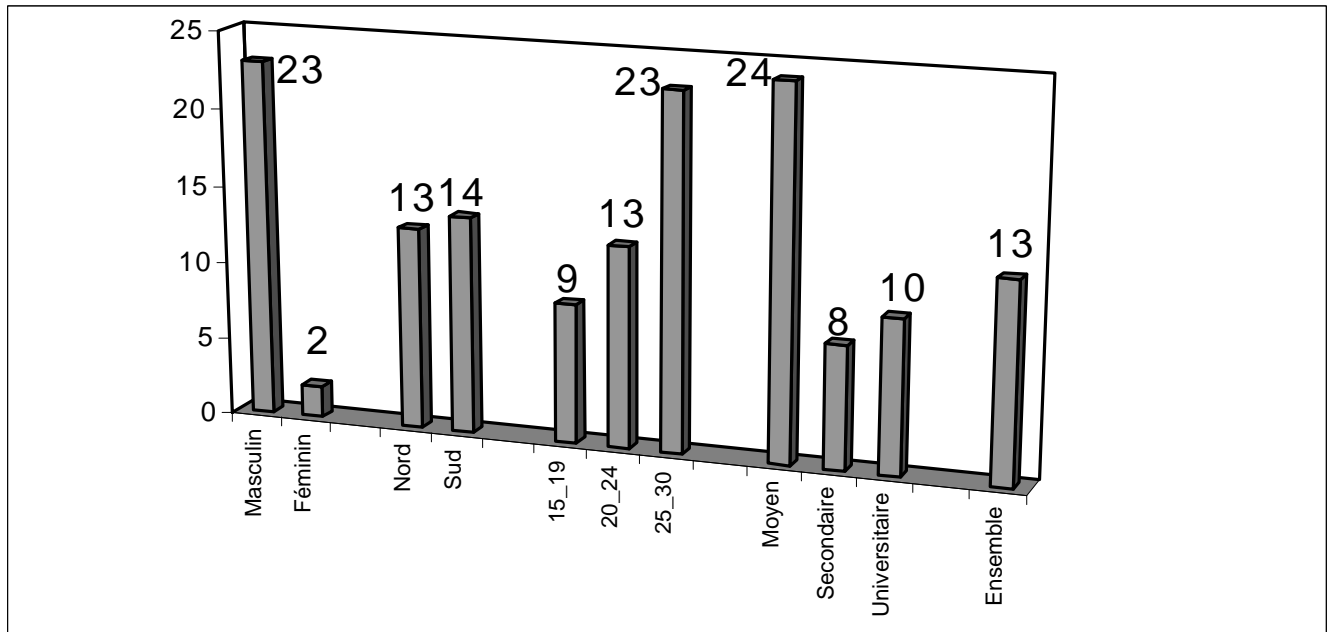
Répartition des jeunes qui affirment qu'un drogué peut être dangereux pour



lui même et pour sont entourage par sexe, région, âge et niveau d'instruction (%)

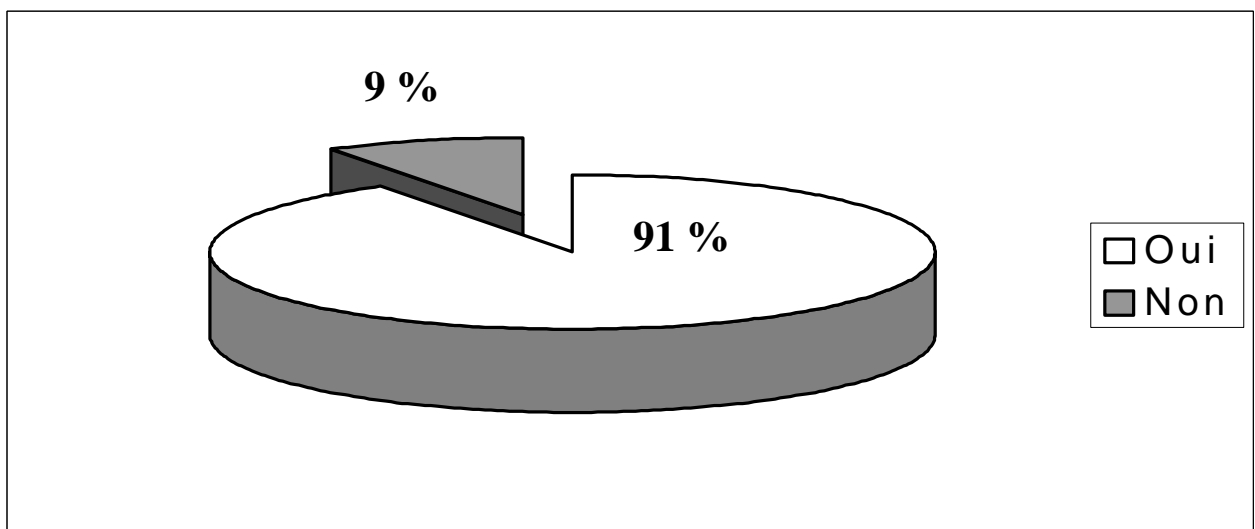
Dans 97 % des cas ces jeunes affirment qu'un toxicomane peut être dangereux pour lui même et pour son entourage. On ne note aucune différence selon nos variables.

Répartition des jeunes qui se sont recourus à l'utilisation de drogues par sexe, région, âge et niveau d'instruction (%)



Le taux de jeunes qui ont recouru à l'utilisation de drogues est de 13 %, la différence est significative selon le sexe (23 % chez les garçons et 2 % chez les filles), et selon le niveau d'instruction (moyen 24 %, secondaire 8 %, et 10 % supérieur).

Répartition des jeunes qui se sont déjà informé de la drogue par sexe, région, âge et niveau d'instruction (%)



Dans 91 % des cas, ces jeunes n'hésitent pas de s'informer sur la drogue, on ne signal aucune différence selon nos variables.

Répartition des jeunes selon leurs sources d'informations à propos de la drogue par sexe, région, âge et niveau d'instruction (%)

		Amis	Lecture	Chaînes TV étrangères	Chaîne TV nationale	Entourage familial	Personnel de la santé
Sexe	Masculin	72	64	64	57	48	34
	Féminin	73	76	67	69	51	35
Région,	Nord	75	69	70	57	53	32
	Sud	67	71	58	72	43	39
Age	15 - 19	75	67	67	74	57	39
	20 - 24	68	74	67	51	44	24
	25 - 30	74	66	60	59	43	42
Niveau D'instruction	Moyen	72	55	62	54	48	34
	Secondaire	71	74	67	69	51	40
	Universitaire	75	79	69	64	51	26
Ensemble		72	69	66	63	50	35

En général, les jeunes s'informent de la drogue chez leurs amis (72 %), on ne note aucune différence selon nos variables. La lecture est sollicité dans 69 % des cas, avec une différence selon le niveau d'instruction (55 % moyen, 74 % secondaire, 79 % universitaire). Les chaînes étrangères sont sollicitées dans 66 % des cas. La chaîne national est sollicitée dans 63 %, avec une différence selon la région (57 % au nord et 72 % au sud) et selon l'âge (74 % chez les 15-19 ans, 51 % chez les 20-24 ans et 59 % chez les 25-30 ans). Les sources d'informations les moins sollicitées sont l'entourage familiale avec 50 % des cas et le personnel de la santé avec 35 % des cas.

Répartition des jeunes ayant cité les différents moyens de lutter contre la drogue par sexe, région, âge et niveau d'instruction (%)

		Information	Education	Ne pas vendre
Sexe	Masculin	28	24	25
	Féminin	43	32	20
Région,	Nord	34	25	14
	Sud	36	33	38
Age	15 - 19	34	26	31
	20 - 24	40	29	9
	25 - 30	28	30	28
Niveau D'instruction	Moyen	23	23	23
	Secondaire	37	29	28
	Universitaire	46	34	15
Ensemble		35	28	23

Concernant la lutte contre la toxicomanie, les jeunes proposent le développement de l'information dans 35 % des cas, avec une différence selon le sexe (28 % chez les garçons et 43 % chez les filles) et selon le niveau d'instruction (23 % moyen, 29% secondaire et 34 % universitaire). L'éducation est proposée dans 28 % des

cas, et enfin l'interdiction de produire ou de vendre la drogue est proposée dans 23 % des cas, avec une différence selon l'âge (31 % chez les 15-19 ans, 9 % chez les 20-24 ans et 28 % chez les 25-30 ans).

En conclusion,

La drogue est définie chez les jeunes comme étant un produit dangereux dans 34 % des cas et 30 % la définissent comme étant un produit calmant.

Parmi les conséquences de la drogue, la mort est citée dans 50 % des cas, la délinquance est citée dans 22 % des cas et enfin l'agressivité est citée dans 11 % des cas.

Parmi les différentes drogues connues, le Cannabis appelé chez les jeunes (hachich, zetla ou marijuana) est cité dans 71 % des cas. La cocaïne est citée dans 51 % des cas et enfin l'héroïne est citée dans 35 % des cas.

Dans 97 % des cas les jeunes affirment qu'un toxicomane peut être dangereux.

Plus de 10 % de ces jeunes ont déjà recouru à l'utilisation de drogues.

Les amis demeurent la source d'information la plus sollicitée dans 72 % des cas. Les sources d'informations les moins sollicitées chez ces jeunes sont l'entourage familial dans 50 % des cas et le personnel de la santé dans 35 % des cas.

Concernant la lutte contre la toxicomanie, les jeunes proposent le développement de l'information dans 35 % des cas. le développement de l'éducation est proposé dans 28 % des cas, et enfin l'interdiction de vendre ou de produire de la drogue dans 23 % des cas.

Ce Sondage a été réalisé par :

Mr Abdenour MEZIANE (Chargé des enquêtes et sondages, Cellule de Communication Sociale, INSP)

et Dr Djamel Eddine.OULMANE (Responsable de la Cellule de Communication Sociale, INSP)

avec la collaboration du :

Pr. N. DEKKAR, (Représentant de l'OMS, Alger)

Pr. A. TADJEDDINE, (Directeur de l'Observatoire Régional de la Santé Ouest, Oran)

Dr. A. AIT MOHAND, (Responsable du service santé mentale, INSP)

Dr. BOUDOUH, (Médecin auprès de la Direction de la Santé et de la Population de Biskra)

Melle. A. HACHEM, (démographe, ORS Ouest)

Melle. M. SBIHI, (Attachée de presse CCS, INSP)

Melle. N. KEROUI, (Secrétaire du service des maladies infectieuses, INSP)

et Melle. RACHEDI (Maison de jeunes Ben Aknoun), Mr SOUIDI Mourad (INSP), Mr. M. BOUGADOU

(INSP), Mr. S. MEZIANE (Institut des Métiers d'Avenir), Mr. M. EL KAMEL (Lycée Kouba)

Mr. C. MEZIANE (Chômeur).

***La marijuana ou « mari »
(en Algérie appelée Hacchiche ou Zetla)
est la drogue illicite la plus utilisée du monde,
n'est dépassée que par celle de l'alcool,
du tabac et de la caféine. La toxicomanie
se propage comme une épidémie
à travers le monde.***

**(Centre Régional d'Information
et de Documentation de la Santé)
« CRIDS »**



Institut National de Santé Publique - Cellule de Communication Sociale

4, Chemin El Bakr El Biar Alger Algérie



(02) 91.20.23 à 24



(02) 91.27.37